



+ WEISSE TÜREN

Sommer 2022



WILLKOMMEN IN DER WELT DER WEISSEN TÜREN.

ENTDECKEN SIE DIE VIELFALT DER HELLIGKEIT.







UNSERE WEISSEN TÜREN

Weiß ist nicht gleich Weiß! Ob verspielt, clean, gemütlich oder robust: Bei JELD-WEN finden Sie für jeden Einrichtungsstil und jedes Bedürfnis die passende Weiße Tür.



Seite 10

DESIGNTÜREN

Unsere Designtüren sind inspiriert vom Bauhaus-Stil – für alle, die klare und schnörkellose Formen lieben.



Seite 24

STILTÜREN

Unsere zeitlosen Stiltüren sind angenehm zurückhaltend und setzen dennoch Akzente.



Seite 40

DURITOP-COLLECTION

Unsere besonders widerstandsfähigen DuriTop-Oberflächen haben auch in Weiß einen starken Auftritt.



Seite 46

URBAN-COLLECTION

Unsere robusten HPL-Oberflächen halten einiges aus und sind in verschiedenen aufregenden Weißtönen erhältlich.



Seite 52

SCHIEBETÜREN

Pssst! Unsere Raumwunder in Weiß schaffen völlig neue Perspektiven und sind dabei wunderbar leise.



Unser ExpertLack Sortiment in hochwertiger Spritzlack-Ausführung, in zwei zeitgemäßen Farbtönen, BrillantWeiß EWL16 (nach RAL 9016) und Nickelgrau EFL47 (nach RAL 7047) entnehmen Sie bitte unserer ExpertLack Broschüre.

NACHHALTIG UND WOHNGESUND

Wir haben eine Mission: **So wenig Emissionen wie möglich!** Deshalb sind unsere Türen aus **Holz**. Denn **Holz ist vollständig recycelbar** und verursacht einen weitaus **geringeren Energieverbrauch und CO2-Ausstoß**, als künstliche Materialien.

Unsere Umweltverantwortung reicht jedoch noch weiter: Wir kaufen unser Holz ausschließlich aus **nachhaltiger, zertifizierter Waldbewirtschaftung**. Dies lassen wir uns durch die **FSC®- und PEFC™-Siegel** bestätigen. Die beiden unterschiedlichen Zertifizierungssysteme sind weltweit anerkannt.

Für unseren Herstellungsprozess bedeutet das: **garantierte Nachhaltigkeit vom Baum bis zur fertigen Tür.**

Wir finden: **nicht nur das Klima der Erde sollte geschützt werden, sondern auch das in Ihrem Zuhause!** Nachhaltigkeit und Wohngesundheit gehen deshalb bei JELD-WEN Hand in Hand.

Seit 2009 sind wir **Produktpartner des Sentinel Haus Instituts (SHI)**. Die strengen Richtlinien garantieren eine **optimale Qualität der Innenraumluft**.

Erfahren Sie mehr über Nachhaltigkeit, gesundes Wohnen und darüber, was unsere Türen dazu beitragen können unter **www.jeld-wen.de**



UNSER PLUS AN QUALITÄT

Jeden Tag entwickeln wir von JELD-WEN unsere Türen weiter, überprüfen uns selbst und lassen uns prüfen:

Alle unsere Produkte stellen wir nach nationalen und europäischen Normen und Richtlinien her. Wir sind nach **DIN ISO 9001:2015 zertifiziert** und erfüllen die dort gestellten Anforderungen eines **Qualitätsmanagementsystems**.

Zudem sind wir aktives Mitglied der **RAL Gütegemeinschaft Innentüren aus Holz und Holzwerkstoffen e.V.** und arbeiten in unterschiedlichen Normausschüssen mit: Für höchste Qualitätsansprüche.

„Reliability for real life“ – mit diesem Versprechen stellen wir sicher, dass Sie sich in Ihrem täglichen Leben auf uns und unsere Türen verlassen können. Das ist unser Anspruch.

Erfahren Sie mehr dazu unter www.jeld-wen.de






UNSERE VIELSEITIGEN OBERFLÄCHEN

Eine Bad- oder Wohnungstür muss andere Ansprüche erfüllen, als eine normale Zimmertür. Mit den unterschiedlichen Oberflächen für Weiße Türen von JELD-WEN können Sie Ihrem Stil dennoch überall treu bleiben.

Lack



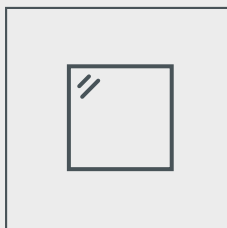
Der zeitlose Klassiker: Dank ihres mehrschichtigen Lackaufbaus sind Weiß lackierte Türen und Zargen von JELD-WEN äußerst widerstandsfähig und abriebfest.

Dekor



Weiß Dekoroberflächen von JELD-WEN sind als, mehrschichtig aufgebautes DuriTop Laminat (CPL) oder robuster Schichtstoff (HPL) erhältlich. Die Strukturen sind äußerst pflegeleicht.

Glas



Ob Ganzglastür oder Tür mit Lichtausschnitt – das einfallende Licht verleiht jedem Raum eine neue Offenheit. JELD-WEN bietet für Weiße Türen unterschiedlichste Glasvarianten.




UNSERE DESIGN- TÜREN


ZEITLOSE ELEGANZ



Carisma 3001-O, Weiß lackiert WL10 (nach RAL 9010), Zarge Orca

Die 3D-Optik unserer CARISMA verleiht Ihren Räumen ein ganz besonderes Charisma.





CARISMA



Detail: Carisma 3001-Q
Weiß lackiert WL10 (nach RAL 9010)




Detail: Carisma 3002-Q
Weiß lackiert WL10 (nach RAL 9010)


Designverbund



Carisma 30-1, Weißglas

Die Trendtüren Carisma sind im Designverbund auch als Ganzglastüren in Weißglas erhältlich.





VENETIA



Venetia 2900-4, stumpf



Venetia 2900-4 LÖ 62, stumpf



Venetia 2910-5, stumpf




Silberfarbene Gestaltungselemente machen unsere VENETIA zum edlen und dennoch zurückhaltenden Hingucker.




Detail: eingelassene Lisene




Lombardo 2800-6*, Zarge und Fräsungen in Tiefschwarz



LOMBARDO



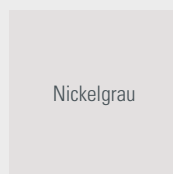
Lombardo 2800-7, stumpf
Fräsungen und Zarge Flint Grey



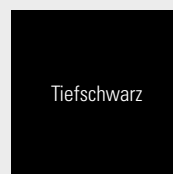
Lombardo 2810-3*, stumpf



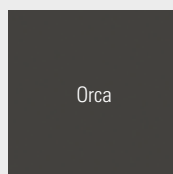
Mit farbig lackierten Fräsungen zieht unsere LOMBARDO die Blicke auf sich, ohne aufdringlich zu sein. Wählen Sie aus vier stilvollen Farben aus.




Nickelgrau



Tiefschwarz



Orca



Flint Grey



Detail: eingefräste Nut (Tiefe 2 mm)



* Modelle sind auch mit verkürzten Flächenfräsungen erhältlich (30 mm zur Türblattkante).



Alle Modelle sind in Weiß lackiert WL10 (nach RAL 9010) wie auch in BrillantWeiß WL16 (nach RAL 9016) erhältlich.

LOMBARDO



Lombardo 2810-3 LÖ 20, stumpf



Lombardo 2810-5*, stumpf



Lombardo 2810-8, stumpf



Lombardo 2800-6 LÖ 62





Lombardo 2810-3*, stumpf

Weitere Modellevariationen der Lombardo finden Sie in unserer Modellübersicht ab Seite 58.

! Alle Modelle sind stumpf einschlagend oder gefälzt erhältlich.

! * Modelle sind auch mit verkürzten Flächenfräsungen erhältlich (30 mm zur Türblattkante).



Lucera 1712 FW LÖ 20

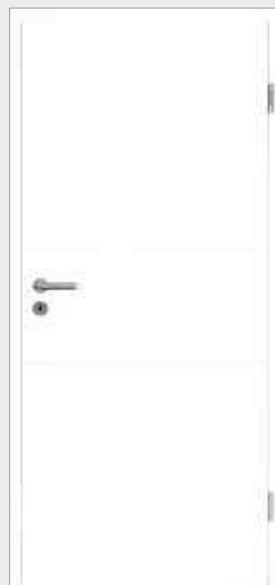
LUCERA



Lucera 1714 FW



Lucera 1714 FW LÖ 20



Lucera 1712 FW




Lucera 1712 FW LÖ 20



SATURA



Lieber geradlinig oder mit Schwung? Unsere LUCERA und unsere SATURA überzeugen mit unterschiedlichen Designelementen.



Detail Lucera: eingefräste Nut (Profiltiefe 1 mm)



Detail Satura: Geprägte Deckplatte




Satura 1603




Satura 1605






OPTIMA



Optima 30, stumpf
BrillantWeiß WL16
(nach RAL 9016)



Optima LÖ 20
Weiß lackiert WL10
(nach RAL 9010)



Optima LÖ 14
Weiß lackiert WL10
(nach RAL 9010)



Optima LÖ 40
DuriTop Uni Weißlack
(nach RAL 9010)



Optima LÖ 62 (handseitig)
BrillantWeiß WL16 (nach RAL 9016)
Glasleiste: DuriTop Spezial Orca



Für das gewisse Etwas:
Unsere Glasleisten
erhalten Sie in verschie-
denen Farben.




UNSERE STIL- TÜREN

WEISS MIT STARKEM
CHARAKTER





ALTERA



Altera 8901



Altera 8901 LA



Altera 8903



Altera 8902 S



Altera 8902 S LA



Die massive Konstruktion unserer ALTERA verleiht ihr eine besonders hohe Stabilität.

SCALEA



Scalea 2501*



Scalea 2502 S*



Scalea 2503 LA



Scalea 2504

Unsere SCALEA besteht mit klaren Konturen durch symmetrisch angelegte Kassetten.






STIBA PLUS



Stiba Plus 2F*





Unsere STIBA PLUS präsentiert sich in vielen verschiedenen Varianten und fügt sich in jeden Wohnstil ein.

Stiba Plus 4F*



Stiba Plus 4F LA-9FG

STIBA PLUS



Stiba Plus 3F



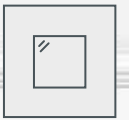
Stiba Plus 3F LA-6G



Stiba Plus 4FS



Stiba Plus 4F LA-2G



Damit wird's noch heller:
Mit unseren vielfältigen
Glasausschnitten und
Gläsern schaffen Sie neue
Perspektiven und einzig-
artige Lichtstimmungen.



STILTÜREN MASSIV



Kathrin



Aus
Liebe zum
Handwerk

Unsere STILTÜREN MASSIV folgen der guten alten Handwerkertradition und sind mit viel Liebe zum Detail gefertigt.

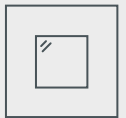




STILTÜREN MASSIV



Unsere STILTÜREN MASSIV sind in unterschiedlichen Füllungsoptiken und mit variablen Glaselementen erhältlich.



Laura



Astrid



Sarah, stumpf



Britt LA-6G



Laura LA-10G



Die aufgesetzten Leisten verleihen unserer BLANKENEZE eine klassische und vornehme Optik.



BLANKENESE



Blankenese 1F
mit verdeckt liegendem Türband TECTUS TE380



Blankenese 2F
mit verdeckt liegendem Türband TECTUS TE380




Blankenese 3F



Blankenese 3FG



Blankenese 4FS



UNSERE DURITOP- COLLECTION

OBERFLÄCHEN
NEU ERLEBEN



DURITOP-COLLECTION

Oberfläche: DuriTop Uni ArktisWeiß



+ DuriTop ArktisWeiß ist heller als RAL 9016 (VerkehrsWeiß) und RAL 9003 (SignalWeiß) und passt damit optimal zum anhaltenden Trend vom „Weißeren“ Weiß im Einrichtungs- und Interior-Design.



Oberfläche:
DuriTop Uni ArktisWeiß




Die DuriTop-Collection beinhaltet neben weißen Dekoren viele weitere Uni-, Spezial-, Struktur- und Repro-Dekore. Weitere Informationen entnehmen Sie bitte unserer DuriTop-Collection Broschüre.






DURITOP-COLLECTION



Oberfläche:
DuriTop Uni Weißlack



Oberfläche:
DuriTop Uni UltraWeiß



DuriTop ist ein Laminat, das aus dem kontinuierlichen Verpressen mehrerer Lagen Papier mit härtendem Melamin-Kunstharz entsteht. DuriTop-Oberflächen sind äußerst widerstandsfähig sowie kratz-, abrieb- und stoßfest.



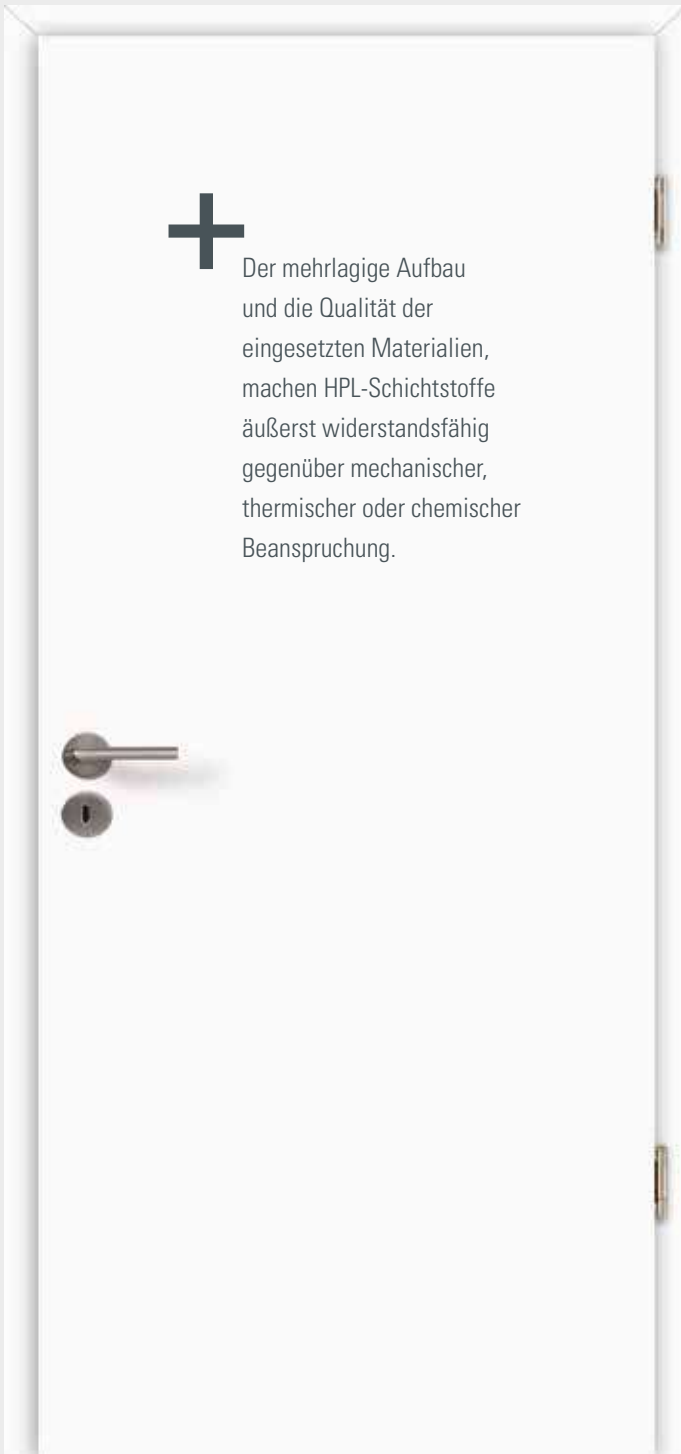


UNSERE URBAN- COLLECTION

DESIGN & QUALITÄT
AM PULS DER ZEIT



URBAN-COLLECTION



Der mehrlagige Aufbau und die Qualität der eingesetzten Materialien, machen HPL-Schichtstoffe äußerst widerstandsfähig gegenüber mechanischer, thermischer oder chemischer Beanspruchung.



Oberfläche:
Urban Uni Farben Frost




Alle Modelle sind stumpf einschlagend oder gefälzt erhältlich.



Die Urban-Collection beinhaltet neben weißen Dekoren viele weitere Uni-, Uni Trend- und Holz-Repro-Dekore. Weitere Informationen entnehmen Sie bitte unserer Urban-Collection Broschüre.







URBAN-COLLECTION



Oberfläche:
Urban Uni Farben Swan



Oberfläche:
Urban Uni Farben Cloud



Oberfläche:
Urban Uni Farben Sugar



Oberfläche:
Urban Uni Farben Champagne

Champagner oder Zucker? Weiß hat viele Facetten. Mit unseren vielseitigen robusten URBAN-Oberflächen finden Sie das Weiß, das zu Ihnen und Ihrem Wohnstil passt.




Die Urban-Collection beinhaltet neben weißen Dekoren viele weitere Uni-, Uni Trend- und Holz-Repro-Dekore. Weitere Informationen entnehmen Sie bitte unserer Urban-Collection Broschüre.



UNSERE SCHIEBE- TÜREN

LEICHTIGKEIT
MIT SYSTEM





Pssst! Fast jedes unserer Modelle ist auch als wunderbar leise Schiebetür erhältlich. Zudem können Sie aus vielen verschiedenen Schiebepanels wählen.





INFINITY



Detail: Schiebetürsystem Infinity



Gerade in Wohnungen mit wenig Platz eröffnen unsere Schiebetüren ganz neue Perspektiven. Nie war der Wechsel von Weite zu Privatsphäre so elegant.

CLASSIC



Schiebetürsystem Classic v.d.W., Optima 30, Weiß lackiert WL10 (nach RAL 9010)

ROTELLA



Schiebetürsystem Rotella „Puristo G“ v.d.W., Ganzglastür Basic 2, Satinato

Weitere Schiebetürsysteme finden Sie in unserem Türenkatalog.

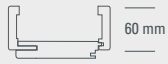


*Das Schiebetürsystem Classic i.d.W. ist auch für Ganzglastüren möglich.

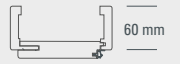
ZARGEN



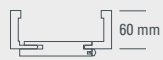
Montagezarge VZ-3*
gerundet/gerundet



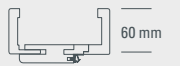
Montagezarge VZ-6
gerundet/gerundet



Montagezarge VZ-6
eckig/eckig



Montagezarge VZ-6
gerundet/stumpf

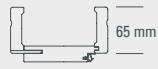


Blendrahmen
gerundet/gerundet





Designzarge DZ-6*
gerundet/gerundet



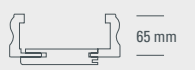
Profizarge PZ-6*
profilert



Profizarge PZ-9*
profilert

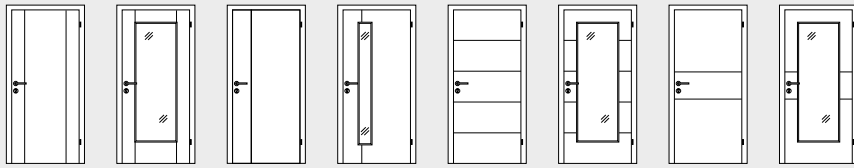


Stilzarge SZ-6*
profilert



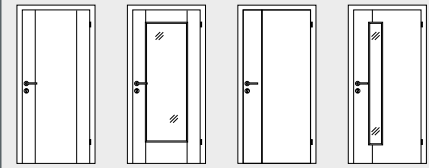
TREND- UND DESIGNTÜREN

Venetia



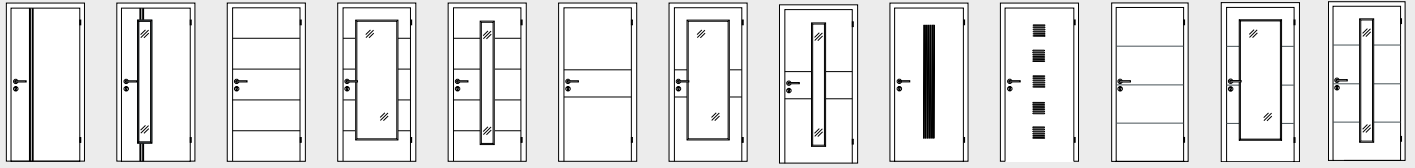
2900-1 2900-1 LÖ 20 2900-4 2900-4 LÖ 62 2910-3 2910-3 LÖ 20 2910-5 2910-5 LÖ 20

Lombardo



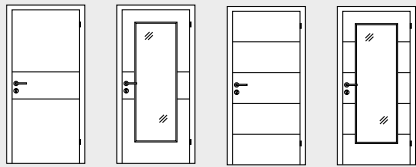
2800-1 2800-1 LÖ 20 2800-4 2800-4 LÖ 62

Lombardo




2800-6 2800-6 LÖ 62 2810-3 2810-3 LÖ 20 2810-3 LÖ 62 2810-5 2810-5 LÖ 20 2810-5 LÖ 62 2800-7 2810-2 2810-8 2810-8 LÖ 20 2810-8 LÖ 62

Lucera



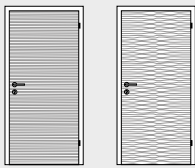
1712 FW 1712 FW LÖ 20 1714 FW 1714 FW LÖ 20

Satura



1603 1603 LÖ 10 1605 1605 LÖ 51 1605 LÖ 55 1605 LÖ 50

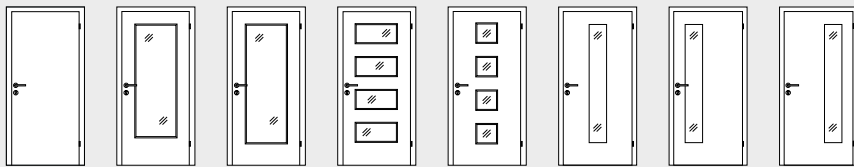
Carisma



3001-Q 3002-Q

FERTIGTÜREN

Optima

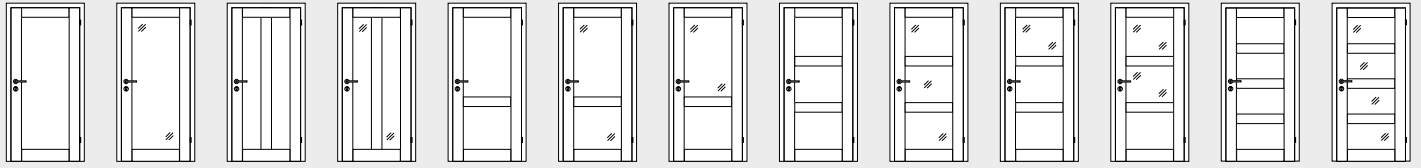


LÖ 23 LÖ 20 LÖ 40 LÖ 14 LÖ 62 mittig LÖ 62 schlosseitig LÖ 62 bandseitig

Alle Trend-, Design- und Fertigtüren sind gefälzt oder stumpf einschlagend erhältlich (Satura, Lucera und Planar ausgenommen).

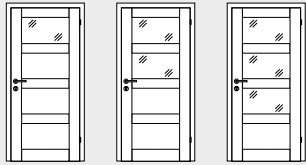
STIL- UND FÜLLUNGSTÜREN

Altera



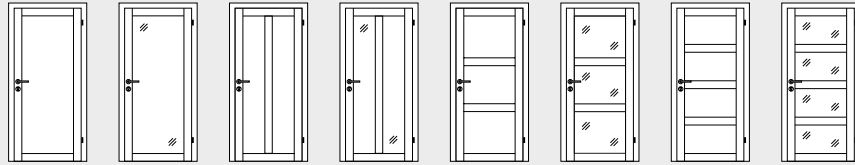
8901 8901 LA 8902 S 8902 S LA 8902 8902 LA 8902 LA-1G 8903 8903 LA 8903 LA-1G 8903 LA-2G 8904 8904 LA

Altera




8904 LA-1G 8904 LA-2G 8904 LA-3G

Scalea




2501 2501 LA-1G 2502 S 2502 S LA-2G 2503 2503 LA-3G 2504 2504 LA-4G

Stiba Plus




2F 3F LA-1G 3F LA-6G 3F LA-9FG 2FB 2FB LA-1G 2FB LA-6G 3F 4F 4F LA-1G 4F LA-2G 4F LA-2FG 4F LA-6G

Stiba Plus



4F LA-9FG 4FS 4FS LA-3G 1F LA-1G 1F LA-12G 1FB LA-12G

Massive Stiltüren



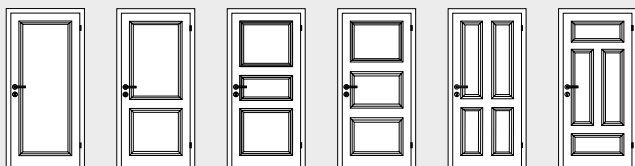
Sarah Kirsten LA-1G Kirsten LA-6G Kirsten LA-9FG Anne Anne LA-1G Anne LA-6G Kirsten Kirsten 1/3 LA Kirsten 1/3LA-4G Britt Britt LA-2G Britt LA-6G

Massive Stiltüren



Britt LA-9FG Britt LA-10FG Laura Laura LA-1G Laura LA-3G Laura LA-10G Anne LA-10G Astrid Astrid LA-2G Kathrin Kathrin LA-1G

Blankenese



1F 2F 3F 3FG 4F 4FS

Die Modelle Altera, Massive Stiltüren, Opus und Blankenese sind gefälzt oder stumpf einschlagend erhältlich.

JELD-WEN Deutschland GmbH & Co. KG

Standort Oettingen:

August-Moralt-Straße 1-3, D-86732 Oettingen

Telefon: +49 (0)90 82/71-0

Telefax: +49 (0)90 82/71-111

Standort Hamburg:

Winterhuder Weg 29, D-22085 Hamburg

Telefon: +49 (0)40/854 09-0

Telefax: +49 (0)40/854 09-500